

# Back to Basics

1. Taalbeleid
2. Taalgebruik
3. Taalverwerving

*Wat is taalbeleid ?*

*“Taalbeleid is een manier waarop het gebruik van het Nederlands als instructietaal voor alle vakken zodanig wordt aangewend dat het geen struikelblok vormt voor het realiseren van de leerdoelen en geen belemmering vormt voor schoolsucces.”*

## doelstellingen

Alle leerlingen in staat stellen om de doelstellingen van het schoolcurriculum te halen.

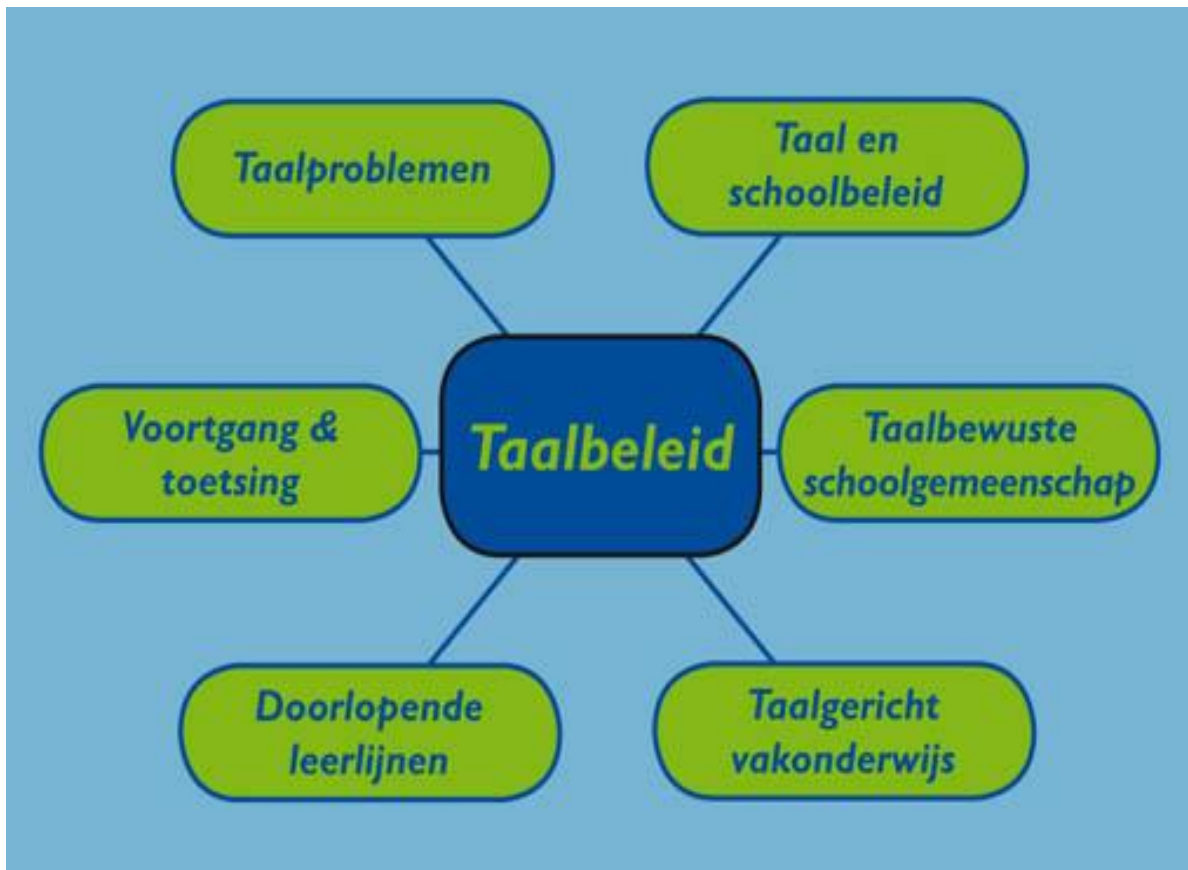
De resultaten van alle leerlingen voor Nederlands en MVT optimaliseren.

Bijdragen tot de algemene, culturele en vakoverschrijdende vorming van alle leerlingen.

Als school een voorbeeldfunctie vervullen in interne en externe communicatie.

Per jaarlaag :

- a. Analyse huidige situatie
- b. Formuleren gewenste situatie
- c. Voorgestelde middelen tot verbetering



Taalbeleidsplan De Passie 2013 - 2016

Met heel basale punten :

- Altijd een leesboek in je tas
- Toetsen op de afzonderlijke vaardigheden
- Remediering als iemand het niveau niet haalt
- Meer aandacht voor spelling
- Maken van placemats
- Maken van woord-dossiers

Wat zat daartussen ?

Twee quick-scans over woordkennis  
en tekstbegrip.

Met een bedroevend resultaat.....



Losse stukjes maken samen een geheel



## Actie 2

Presentatie consequenties  
van taalbeleid aan alle  
collega's

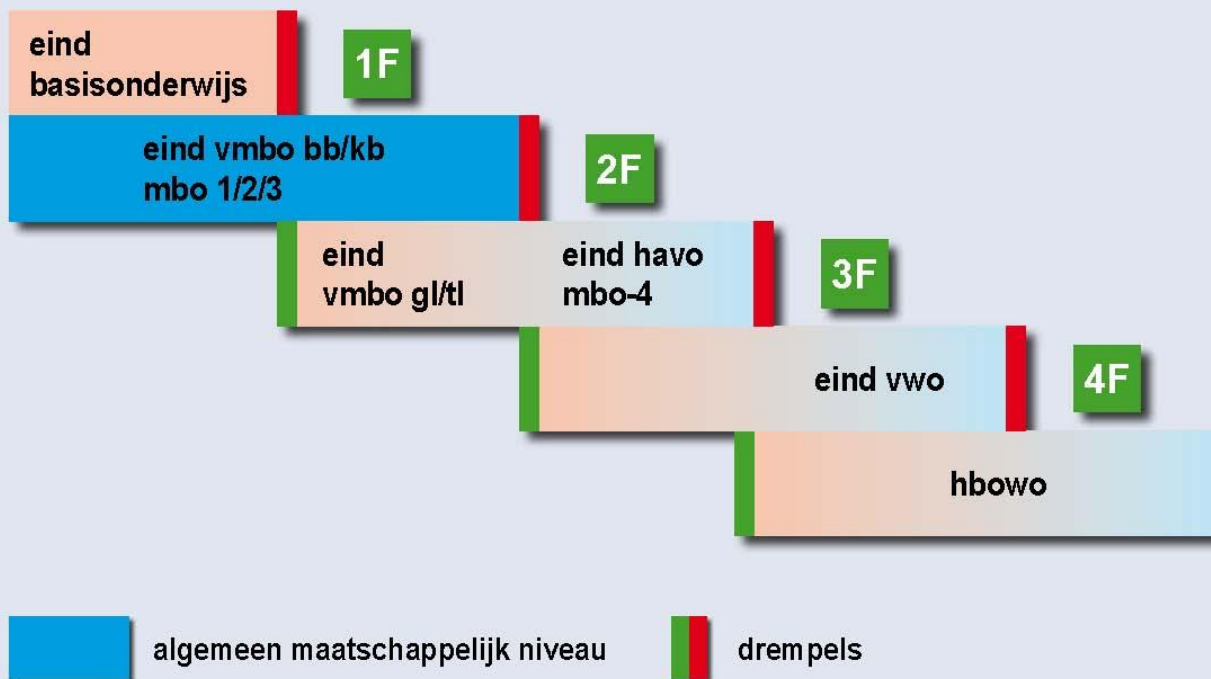


# TAAALBELEID



TAAL x VAK =  
SUCCES<sup>2</sup>

# Referentieniveaus taal en rekenen



2F (= 1S), de globale beschrijving voor taal

De leerling:

beschikt over voldoende woorden om zich te kunnen uiten, kan redelijk en vloeiend een probleem verhelderen en kan informatie vragen, verzamelen, verwerken en geven;

kan instructieve teksten en betogende teksten lezen en eenvoudige adolescentenliteratuur;

kan de hoofdgedachte van een tekst weergeven en legt relaties tussen tekstdelen en kan die evalueren en beoordelen;

kan samenhangende teksten schrijven met een eenvoudige, lineaire opbouw, over uiteenlopende en vertrouwde onderwerpen. De tekst bevat een volgorde met inleiding, kern en slot;

beheerst nog niet alle spellingsproblemen, heeft kennis van de lijdende, bedrijvende en vragende vorm, en beheerst moeilijke gevallen van de persoonsvorm.

Raakvlakken Nederlands ---  
zaakvakken

1. Taalverwerving
2. Hoofd – en bijzaken
3. Samenvatten
4. (Toets) vragen  
beantwoorden.



Weinig voorkomende woorden  
vaktaalwoorden

Woorden in schoolboeken, kranten, volwassen taalgebruik  
(schoolse woorden)

Basiswoorden in het dagelijks gebruik - buitenschoolse woorden

**[www.docentenaanzetbijtaal.nl](http://www.docentenaanzetbijtaal.nl)**

### **Docenten aan zet bij taal in alle vakken**

Wij zijn enthousiaste vakdocenten die in onze lessen willen bijdragen aan de taalvaardigheid van onze leerlingen. Door samen te werken met andere vakdocenten vergroten we onze eigen deskundigheid in taalontwikkellend lesgeven.

### **Materiaal delen**

Samen zoeken we naar werkvormen, materialen en goede voorbeelden van taalontwikkellend lesgeven om deze door te geven aan vakcollega's binnen en buiten de eigen school.

*Op de site vindt u alle mogelijke materialen die je in staat stellen gericht met taal bezig te zijn. Ook vindt u testjes die vertellen waar de leerlingen precies staan.....*

# Volgende stappen :


1. Collega's bijpraten via personeelsblad (literatuur !)
2. Placemats maken
3. Instructie maken voor woordschrift
4. Startbijeenkomst



### 3. Eigen interventie

Woordverwerving

vanuit Latijn en Grieks



*Prof. Dr. A. SIZOO*

*Ook U spreekt  
Grieks en Latijn*

8

Of dit :

**Ad Rem:**

## **Lego, lezen en collecte**

**Zijn het Grieks en Latijn 'oude' of 'dode' talen? Welnee!  
De klassieke talen en cultuur zijn springlevend en  
werken verrassend door in onze dagelijkse taal en  
cultuur. Zoals in de woorden lezen en collecteren.**

Je zou het misschien niet verwachten, maar lezen en  
collecteren hebben direct met elkaar te maken. De  
collecte, aan de deur of in de kerk, komt van het Latijnse  
colligere dat samen-lezen of verzamelen betekent. Het  
Nederlandse lezen betekent ook verzamelen.....

## Bijvoorbeeld :

Advenire	= aankomen	Ned. Woord : advent
Miles	= soldaat	Ned. Woord : militair
Hospes	= gast	Ned. Woord : hospitaal, hospice
Amare	= liefhebben	Ned. Woord : amateur
Salutare	= groeten	Ned. Woord : saluutschoten

Schola	= vrije tijd	Ned. Woord : school
Trauma	= wond	Ned. Woord : trauma
Strategos	= aanvoerder	Ned. Woord : strateeg

Het is niet nieuw, maar.....

3 jaar lang bouw je met regelmaat  
door aan een uitbreiding van de  
woordenschat

Wens

Systematiseren

Toetsen

Uitbreiden naar bijv. spelling